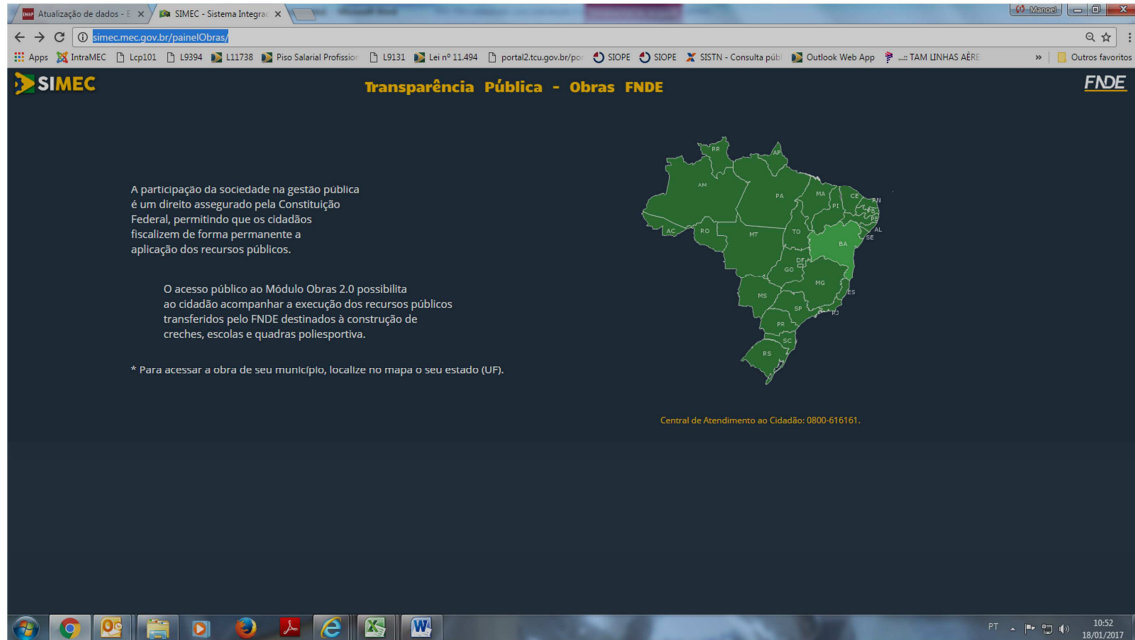


Procedimento para obtenção de planilhas a partir do Painel de Transparência Pública – Obras FNDE – data de referência: 18/01/2017

1º) acessar o Painel de Transparência Pública – Obras FNDE
(<http://simec.mec.gov.br/painelObras/>)

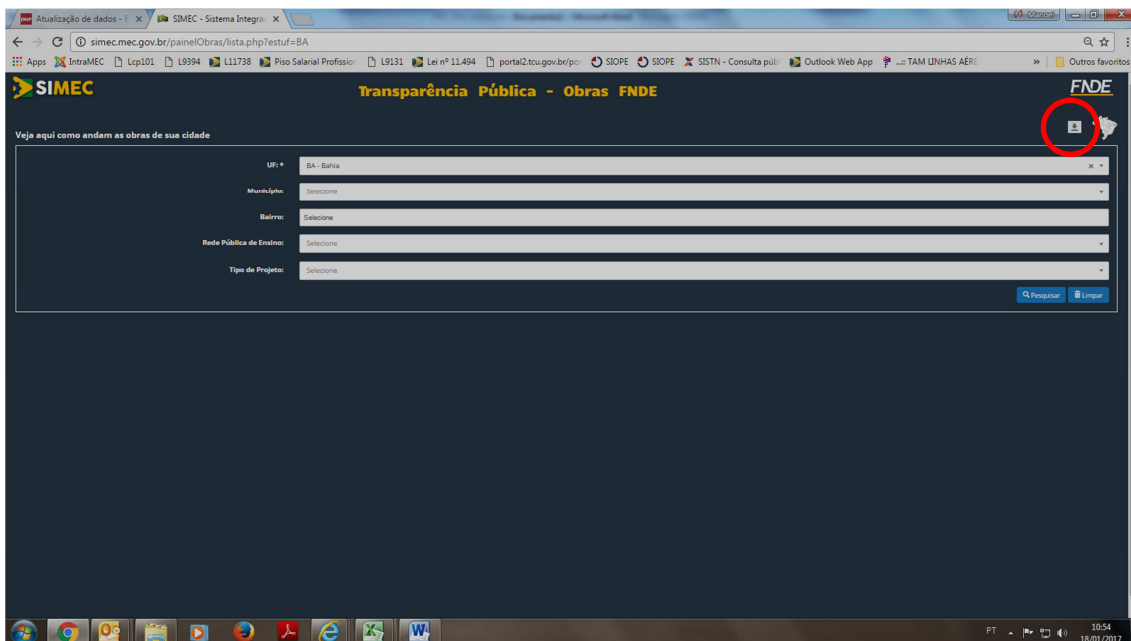


2º) clicar sobre a Unidade da Federação desejada (ex: Bahia):



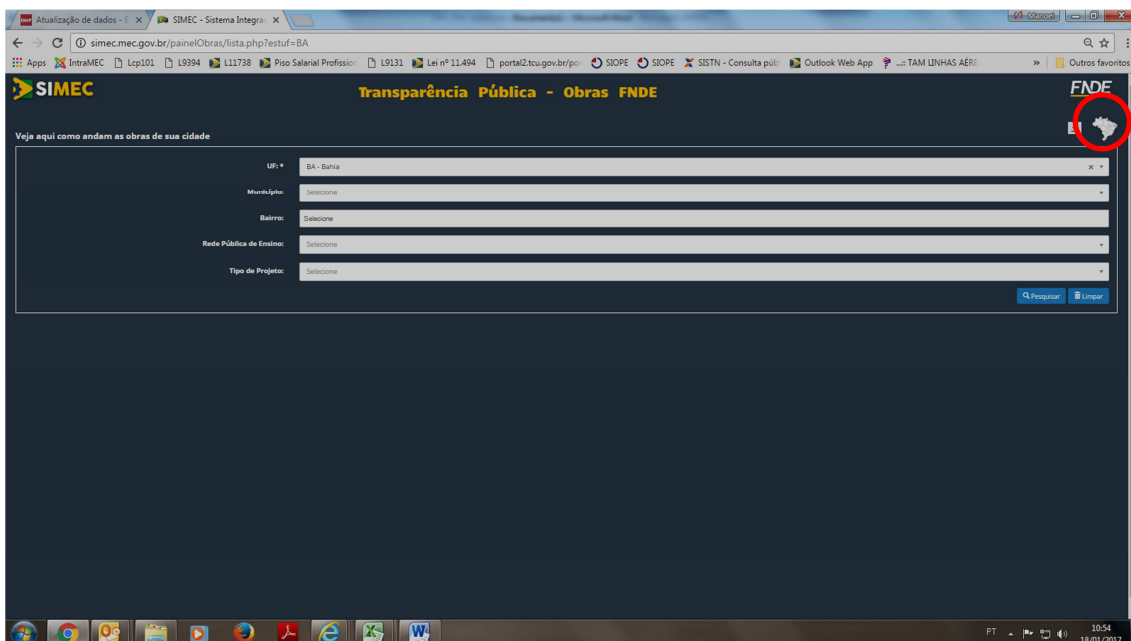
Procedimento para obtenção de planilhas a partir do Painel de Transparência Pública – Obras FNDE – data de referência: 18/01/2017

3º) clicar no ícone  localizado no canto superior direito da tela de pesquisa



Será produzida uma planilha no formato .CSV contendo as informações oficiais sobre as obras monitoradas pelo FNDE no Estado da Bahia.

4º) clicar no ícone  para retornar à tela principal.



5º) repetir o procedimento para as demais Unidades da Federação de interesse do cidadão.

Observação: o procedimento pode vir a ser alterado por aperfeiçoamentos futuros no Painel de Transparência Pública – Obras FNDE.